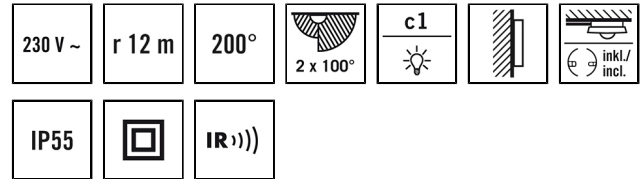


## MD-W 200i svart

El.nr. 14 368 90  
GTIN nr. 4015120041020



### Produktbeskrivelse

- Bevegelsesdetektor med **200° detekteringsområde** med moderne design
- Farget utforming med kapper i tilbehøret
- 16 A kontaktrelé (wolfram-kontakt)
- Fast installert standardprogram for øyeblikkelig driftsberedskap

### Tilbyr spesielle produktfunksjoner som:

- Praktisk festebrakett



### Tekniske data

GENERELT	
Apparatkategorier	Bevegelsesdetektor
Produktanvisning	Vær oppmerksom på Erklæring vernebryter i nedlastingsområdet for produktet
Bruker grensesnitt	Potensiometer, IR-fjernkontroll
Fjernstyrt	✓
Samsvar	CE-merket, EAC, RoHS, WEEE
Garanti	5 år
FASTGJØRING	
Moneringsstype	Utenpåliggende
Moneringssted	Vegg
Tilkoblingstype	Innstikksklemme
Tilkoblingsbart ledertverrsnitt	1,50 – 2,50 mm <sup>2</sup>
KABINETT	
Mål	Høyde/dybde 55 mm, Ø 110 mm
Vekt	190 g
Material	UV-stabilisert polykarbonat
Kapslingsgrad	IP55
Omgivelsestemperatur	-25 °C...+55 °C
Relativ luftfuktighet	5 - 95 %, ikke kondenserende
Farge	svart, tilsvarende RAL 9005
ELEKTRISK UTFØRELSE	
Styringssystem	ON/OFF
Kapslingsklasse	II
Merkespenning	230 V ~ / 50 Hz
Innkoblingsstrøm	800 A / 200 µs

Strømforbruk	0,3 W
SENSORER	
Deteksjonsvinkel	200° (2 x 100° kan stilles inn separat)
Registreringsrekkevidde diagonalt	Ø 20 m
Registreringsrekkevidde rett	Ø 10 m
Detekteringsområde	opp til 175 m <sup>2</sup>
Rekkeviddejustering	mekanisk med innvendig linsedeksel
Anbef. Moneringshøyde	2,5 m
Maks. Moneringshøyde	2,5 m
Lysmåling	Blandingslys
Lysverdi	2 - 2000 lx
KANALER (BELYSNING / HVAC)	
Antall lyskanaler	1
Bryterinngang HVAC	–
Antall detektorer som kan parallellkobles	8
Slaveinngang	–
Koblingsforsinkelse «mørkt til lyst»	0 s
Koblingsforsinkelse fra "lyst til mørkt":	0 s
Konstantlysregulering	–
Kanal	<b>C1</b> Belysning
Funksjon	Regulering
Brytereffekt	230 V/50 Hz, 16 AX 2300 W/10 A (cos phi = 1) 1150 VA/5 A (cos phi = 0,5) 600 W LED
Koblingsutgang	lukker / potensialbelagt
Impulsbryterinngang	–
Impulsfunksjon	–

## MD-W 200i svart

**El.nr.** 14 368 90  
**GTIN nr.** 4015120041020

Tidsforsinket utkobling 15 s...16 min (justerbar i trinn)

### Fabrikkinnstilling

#### GENERELT

Følsomhet 100 %

#### KANALER (BELYSNING / HVAC)

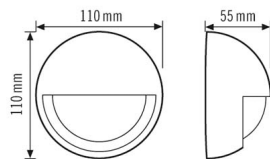
Kanal C1

Driftsmodus Lys PÅ

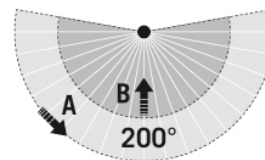
Nominell lysverdi/koblingsterskel 10 lx

Tidsforsinket utkobling 2 min

### Målskisse



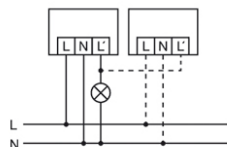
### Detekteringsområder



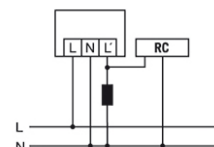
### Registreringsrekkevidde

■ på tvers (A)	Ø 20 m
■ Frontal (B)	Ø 10 m

### Koblingsskjema



### Koblingsskjema



Standarddrift parallellkobling av maks. 8 enheter

Ved omkobling med induktivit (for eksempel relé, jording, forkoblinger) kan det være nødvendig med et RC-filter.

## MD-W 200i svart

El.nr.

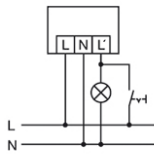
14 368 90

GTIN nr.

4015120041020

### Koblingskjema

---



---

*Standarddrift med ekstra konstantlysfunksjon og ekstern bryter.*